









## Stauwehrbrücken

N°	canton	Pont	Lieu	Obstacle	coordonnées		
N°	Kanton	Brücke	Ort	Hindernis	Koordinaten		
							
<b>660</b>	<b>BE</b>	Scherzligschleuse	Thun	Aare	614800	178380	561
							
<b>661</b>	<b>BE</b>	Mühlenschleusenbrücke	Thun	Aare	614620	178540	561
							
<b>656</b>	<b>BE</b>	Obere-Schleuse-Brücke	Unterseen	Aare	631662	170815	570
							
<b>657</b>	<b>BE</b>	Untere-Schleuse-Brücke	Unterseen	Aare	631526	170688	568
							
<b>1194</b>	<b>BE</b>	Mühlethal-Wehr	ehemalige üsser Militäl Innertki	Gadmerwä	691338	153219	1070
							
<b>886</b>	<b>SO</b>	Wehr Emmenkanal	Derendingen	Emme	610888	227445	438
							
<b>269</b>	<b>AG</b>	Forstdienstbrücke	Vogelsang	Wassersch	660040	260770	331
							
<b>222</b>	<b>AG</b>	Reussbrücke	Bremgarten	Reuss	668120	244710	362